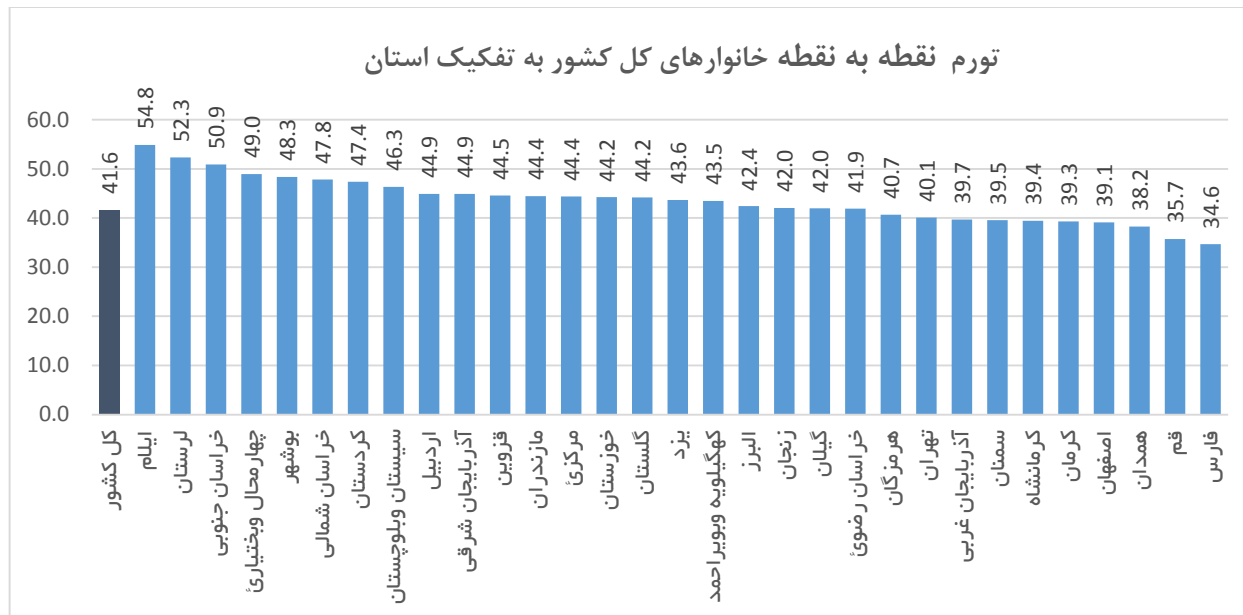


شاخص قیمت مصرف کننده به تفکیک استان - مرداد ۱۳۹۸

تاریخ انتشار: ۱۳۹۸/۰۶/۰۵

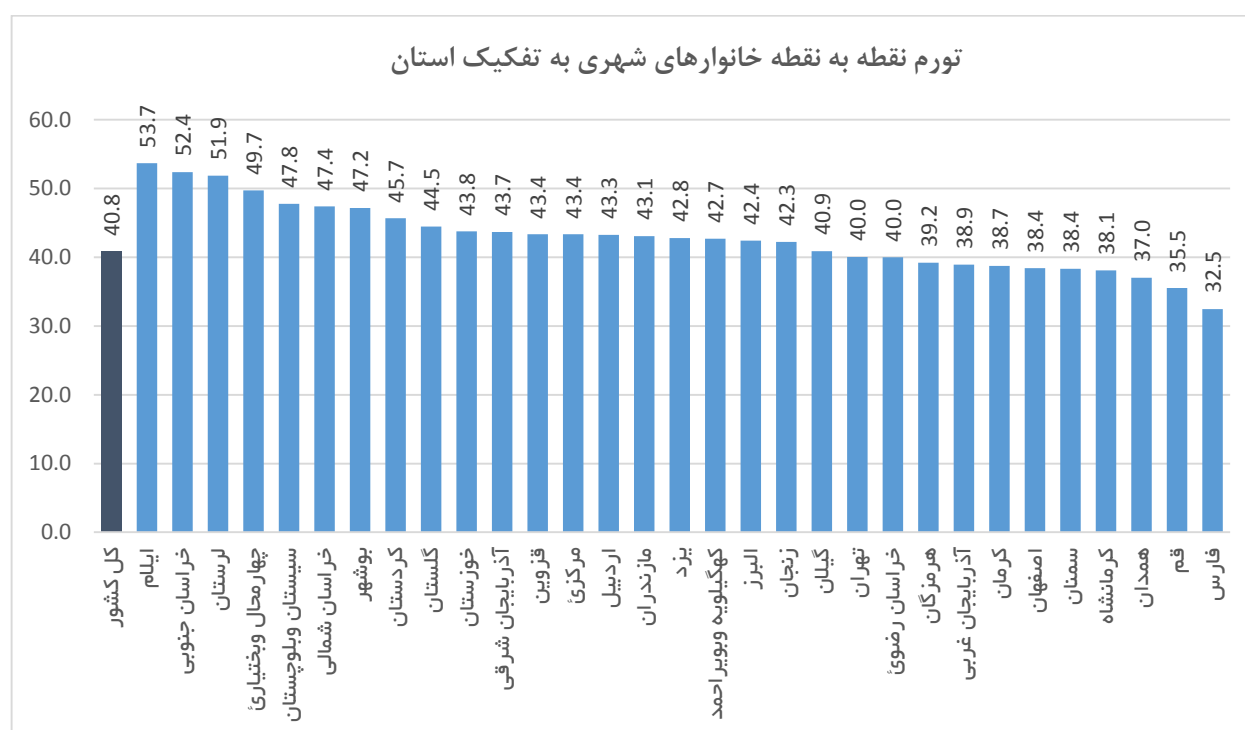
کل خانوارها

در مرداد ماه ۱۳۹۸ عدد شاخص کل برای خانوارهای کشور (۱۳۹۵=۱۰۰) به ۱۸۰٫۸ رسید که نسبت به ماه قبل ۰٫۶ درصد افزایش نشان می‌دهد. در این ماه بیشترین نرخ تورم ماهانه خانوارهای کشور مربوط به استان لرستان با ۲٫۸ درصد افزایش و کمترین نرخ تورم ماهانه مربوط به استان کردستان با ۰٫۴ درصد کاهش است. درصد تغییر شاخص کل نسبت به ماه مشابه سال قبل (تورم نقطه به نقطه) برای خانوارهای کشور ۴۱٫۶ درصد می‌باشد. بیشترین نرخ تورم نقطه به نقطه مربوط به استان ایلام (۵۴٫۸ درصد) و کمترین آن مربوط به استان فارس (۳۴٫۶ درصد) است. نرخ تورم دوازده ماهه منتهی به مرداد ماه ۱۳۹۸ برای خانوارهای کشور به عدد ۴۲٫۲ درصد رسید. بیشترین نرخ تورم دوازده ماهه مربوط به استان کردستان (۵۰٫۸ درصد) و کمترین آن مربوط به استان قم (۳۵٫۷ درصد) است.



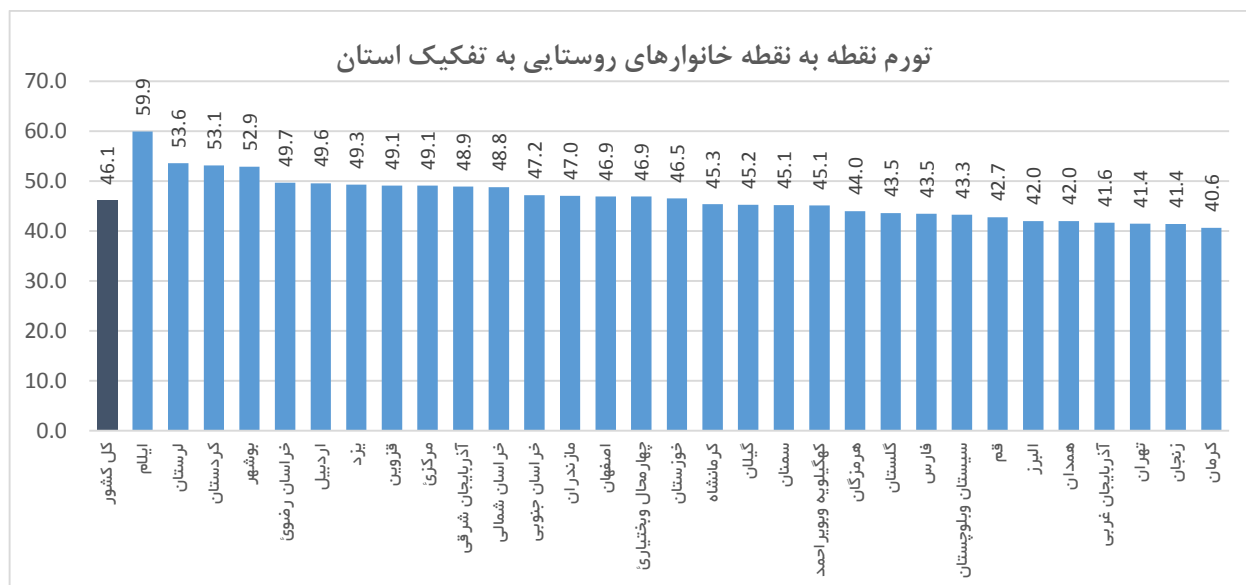
خانوارهای شهری

در مرداد ماه ۱۳۹۸ عدد شاخص کل برای خانوارهای شهری (۱۰۰=۱۳۹۵) به ۱۷۹,۷ رسید که نسبت به ماه قبل ۰,۷ درصد افزایش نشان می‌دهد. در این ماه بیشترین نرخ تورم ماهانه خانوارهای شهری مربوط به استان لرستان با ۳,۱ درصد افزایش و کمترین نرخ تورم ماهانه مربوط به استان کردستان با ۰,۴ درصد کاهش است. درصد تغییر شاخص کل نسبت به ماه مشابه سال قبل (تورم نقطه به نقطه) برای خانوارهای شهری کشور ۴۰,۸ درصد است. بیشترین نرخ تورم نقطه به نقطه خانوارهای شهری مربوط به استان ایلام (۵۳,۷ درصد) و کمترین آن مربوط به استان فارس (۳۲,۵ درصد) است. نرخ تورم دوازده ماهه منتهی به مرداد ماه ۱۳۹۸ برای خانوارهای شهری به عدد ۴۱,۴ درصد رسید. بیشترین نرخ تورم دوازده ماهه مربوط به استان ایلام (۵۰,۲ درصد) و کمترین آن مربوط به استان هرمزگان (۳۵,۴ درصد) است.



خانوارهای روستایی

در مرداد ماه ۱۳۹۸ عدد شاخص کل برای خانوارهای روستایی (۱۰۰=۱۳۹۵) به ۱۸۷,۱ رسید که نسبت به ماه قبل ۰,۳ درصد افزایش نشان می‌دهد. در این ماه بیشترین نرخ تورم ماهانه خانوارهای روستایی مربوط به استان لرستان با ۲,۱ درصد افزایش و کمترین نرخ تورم ماهانه مربوط به استان همدان با ۱,۰ درصد کاهش می‌باشد. درصد تغییر شاخص کل نسبت به ماه مشابه سال قبل (تورم نقطه به نقطه) برای خانوارهای روستایی ۴۶,۱ درصد می‌باشد. بیشترین نرخ تورم نقطه به نقطه مربوط به استان ایلام (۵۹,۹ درصد) و کمترین آن مربوط به استان کرمان (۴۰,۶ درصد) است. نرخ تورم دوازده ماهه منتهی به مرداد ماه ۱۳۹۸ برای خانوارهای روستایی به عدد ۴۶,۶ درصد رسید. بیشترین نرخ تورم دوازده ماهه مربوط به استان کردستان (۵۵,۹ درصد) و کمترین آن مربوط به استان البرز (۳۹,۱ درصد) است.



اطلاعات تماس

اطلاعات بیشتر در مورد شاخص قیمت مصرف کننده ماه جاری، در فایل پیوست موجود می باشد.

www.amar.org.ir

اطلاعات سری زمانی شاخص قیمت مصرف کننده خانوارهای کشور:

www.amar.org.ir

اطلاعات سری زمانی شاخص قیمت مصرف کننده دهک های هزینه ای کشور:

آدرس : خیابان دکتر فاطمی، بین رهی معیری و پروین اعتصامی، پلاک ۲۱۱ تلفن ۸۵۱۰۰ - کدپستی ۱۴۱۴۶۶۳۱۱۱

تاریخ انتشار گزارش ماه آینده : ۱۳۹۸/۰۷/۰۵

شاخص قیمت کل کالاها و خدمات مصرفی خانوارهای کشور و درصد تغییرات شاخص به تفکیک استان

مرداد ۱۳۹۸

۱۳۹۵=۱۰۰

کالاهای غیر خوراکی و خدمات				خوراکی ها و آشامیدنی ها و دخانیات					شاخص کل				نام استان	
نرخ تورم ۱۲ ماهه	تورم نقطه ای	تورم ماهانه	شاخص	ضریب اهمیت	نرخ تورم ۱۲ ماهه	تورم نقطه ای	تورم ماهانه	شاخص	ضریب اهمیت	نرخ تورم ۱۲ ماهه	تورم نقطه ای	تورم ماهانه		شاخص کل
۳۳.۷	۳۵.۲	۱.۲	۱۶۶.۴	۷۲.۷۶	۶۳.۳	۵۶.۶	-۰.۵	۲۱۹.۳	۲۷.۲۴	۴۲.۲	۴۱.۶	۰.۶	۱۸۰.۸	کل کشور
۳۵.۲	۳۷.۹	۱.۸	۱۶۷.۷	۶۸.۱۵	۶۴.۲	۵۵.۹	-۰.۶	۲۲۵.۶	۳۱.۸۵	۴۵.۰	۴۴.۴	۰.۹	۱۸۶.۱	مرکزی
۳۲.۰	۳۶.۴	۱.۹	۱۶۴.۹	۷۴.۹۹	۶۴.۰	۵۷.۱	-۲.۶	۲۰۹.۲	۲۵.۰۱	۴۰.۲	۴۲.۰	۰.۵	۱۷۶.۰	گیلان
۳۲.۸	۳۷.۵	۰.۸	۱۶۵.۶	۷۰.۸۳	۵۹.۹	۵۹.۷	-۱.۶	۲۱۲.۹	۲۹.۱۷	۴۱.۰	۴۴.۴	-۰.۱	۱۷۹.۴	مازندران
۳۷.۸	۴۰.۷	۰.۹	۱۷۳.۷	۷۰.۰۰	۶۳.۲	۵۳.۵	-۲.۴	۲۱۵.۶	۳۰.۰۰	۴۵.۷	۴۴.۹	-۰.۳	۱۸۶.۳	آذربایجان شرقی
۳۱.۱	۳۳.۴	۰.۷	۱۵۹.۰	۶۶.۹۴	۶۱.۱	۵۰.۵	-۲.۰	۲۰۹.۳	۳۳.۰۶	۴۱.۵	۳۹.۷	-۰.۴	۱۷۵.۶	آذربایجان غربی
۲۹.۷	۲۹.۲	۱.۰	۱۶۵.۵	۶۸.۳۸	۶۴.۳	۵۹.۳	-۰.۶	۲۲۷.۰	۳۱.۶۲	۴۰.۹	۳۹.۴	۰.۴	۱۸۴.۹	کرمانشاه
۳۴.۳	۳۶.۹	۰.۵	۱۶۴.۵	۶۶.۶۸	۶۶.۳	۵۶.۵	-۰.۶	۲۲۴.۴	۳۳.۳۲	۴۵.۵	۴۴.۲	۰.۱	۱۸۴.۵	خوزستان
۲۸.۰	۲۸.۰	۱.۳	۱۵۵.۲	۷۲.۵۵	۶۱.۷	۴۹.۷	-۰.۷	۲۱۲.۴	۲۷.۴۵	۳۷.۸	۳۴.۶	۰.۶	۱۷۰.۹	فارس
۲۵.۶	۲۹.۱	۲.۵	۱۵۱.۶	۶۶.۱۲	۵۷.۵	۵۶.۵	۰.۱	۲۱۱.۹	۳۳.۸۸	۳۶.۹	۳۹.۳	۱.۵	۱۷۲.۰	کرمان
۲۸.۵	۳۲.۴	۱.۱	۱۵۳.۹	۶۶.۵۵	۶۵.۰	۵۷.۵	-۰.۶	۲۲۲.۳	۳۳.۴۵	۴۱.۵	۴۱.۹	۰.۳	۱۷۶.۸	خراسان رضوی
۲۹.۲	۳۲.۹	۱.۱	۱۵۷.۹	۷۵.۸۲	۶۳.۳	۵۵.۳	۰.۶	۲۲۰.۲	۲۴.۱۸	۳۷.۹	۳۹.۱	۰.۹	۱۷۲.۹	اصفهان
۳۴.۸	۳۶.۱	۰.۸	۱۶۰.۲	۵۶.۸۰	۶۶.۵	۵۸.۱	-۱.۱	۲۱۳.۲	۴۳.۲۰	۴۸.۹	۴۶.۳	-۰.۲	۱۸۳.۱	سیستان و بلوچستان
۴۱.۵	۴۱.۶	۰.۲	۱۷۶.۰	۶۲.۸۴	۶۵.۹	۵۶.۱	-۱.۲	۲۱۵.۸	۳۷.۱۶	۵۰.۸	۴۷.۴	-۰.۴	۱۹۰.۸	کردستان
۳۲.۸	۳۳.۵	۱.۰	۱۶۹.۵	۶۸.۳۰	۶۰.۶	۴۷.۴	-۲.۵	۲۰۹.۹	۳۱.۷۰	۴۱.۸	۳۸.۲	-۰.۳	۱۸۲.۳	همدان
۳۷.۵	۴۱.۰	۲.۷	۱۷۶.۸	۶۲.۹۷	۷۰.۳	۶۰.۴	-۱.۳	۲۳۵.۸	۳۷.۰۳	۵۰.۲	۴۹.۰	۰.۹	۱۹۸.۶	چهارمحال و بختیاری
۴۰.۵	۴۸.۳	۴.۱	۱۹۱.۴	۶۵.۳۷	۶۴.۹	۵۹.۲	۰.۸	۲۲۵.۹	۳۴.۶۳	۴۹.۱	۵۲.۳	۲.۸	۲۰۳.۴	لرستان
۴۲.۷	۴۸.۴	۲.۱	۱۸۸.۹	۶۴.۶۸	۶۴.۳	۶۵.۵	۰.۶	۲۳۳.۵	۳۵.۳۲	۵۰.۷	۵۴.۸	۱.۵	۲۰۴.۷	ایلام
۳۹.۷	۳۷.۵	۲.۱	۱۷۱.۱	۶۴.۰۱	۶۲.۳	۵۳.۰	-۱.۵	۲۱۰.۹	۳۵.۹۹	۴۸.۱	۴۳.۵	۰.۶	۱۸۵.۴	کهگیلویه و بویراحمد
۳۳.۱	۳۵.۵	۰.۹	۱۵۶.۸	۶۸.۴۷	۷۸.۰	۷۱.۰	۰.۰	۲۴۲.۴	۳۱.۵۳	۴۸.۱	۴۸.۳	۰.۵	۱۸۳.۸	بوشهر
۳۵.۹	۳۹.۱	۰.۲	۱۶۶.۶	۶۷.۰۴	۵۳.۱	۴۷.۴	-۱.۰	۱۹۵.۸	۳۲.۹۶	۴۱.۸	۴۲.۰	-۰.۲	۱۷۶.۲	زنجان
۳۰.۵	۳۱.۶	۱.۷	۱۶۱.۷	۶۸.۱۹	۵۸.۱	۵۴.۷	-۰.۵	۲۱۲.۷	۳۱.۸۱	۳۹.۶	۳۹.۵	۰.۹	۱۷۷.۹	سمنان
۲۹.۲	۳۴.۵	۱.۸	۱۵۹.۰	۶۸.۱۰	۶۶.۵	۵۹.۸	۰.۲	۲۲۶.۳	۳۱.۹۰	۴۱.۸	۴۳.۶	۱.۲	۱۸۰.۵	یزد
۲۴.۰	۳۱.۲	۳.۰	۱۵۴.۱	۷۱.۱۰	۶۶.۱	۶۰.۳	۱.۱	۲۲۳.۲	۲۸.۹۰	۳۶.۸	۴۰.۷	۲.۳	۱۷۴.۰	هرمزگان
۳۷.۵	۳۵.۳	۱.۱	۱۷۳.۳	۸۰.۹۵	۶۲.۷	۵۸.۵	۰.۸	۲۲۳.۸	۱۹.۰۵	۴۲.۵	۴۰.۱	۱.۱	۱۸۲.۹	تهران
۲۸.۲	۳۵.۶	۰.۶	۱۶۰.۲	۶۲.۹۵	۶۲.۴	۵۸.۸	-۰.۷	۲۱۲.۹	۳۷.۰۵	۴۱.۳	۴۴.۹	۰.۰	۱۷۹.۷	اردبیل
۲۶.۳	۲۸.۳	۰.۸	۱۵۱.۹	۷۳.۵۶	۵۹.۹	۵۳.۳	-۱.۵	۲۱۲.۳	۲۶.۴۴	۳۵.۷	۳۵.۷	۰.۰	۱۶۷.۹	قم
۳۳.۵	۳۷.۷	۰.۷	۱۶۶.۲	۶۵.۷۳	۵۹.۲	۵۶.۲	-۱.۸	۲۰۹.۶	۳۴.۲۷	۴۲.۷	۴۴.۵	-۰.۳	۱۸۱.۰	قزوین
۳۲.۸	۳۶.۹	۱.۳	۱۶۸.۴	۶۹.۷۹	۶۶.۴	۵۸.۴	۰.۲	۲۳۰.۵	۳۰.۲۱	۴۳.۴	۴۴.۲	۰.۹	۱۸۷.۱	گلستان
۴۱.۱	۴۰.۵	۱.۳	۱۷۹.۱	۶۵.۶۹	۶۴.۵	۶۰.۶	۰.۲	۲۲۳.۹	۳۴.۳۱	۴۹.۴	۴۷.۸	۰.۹	۱۹۴.۵	خراسان شمالی
۴۰.۸	۴۶.۱	۲.۱	۱۸۱.۵	۶۳.۱۰	۶۳.۱	۵۸.۲	-۱.۲	۲۱۹.۳	۳۶.۹۰	۴۹.۳	۵۰.۹	۰.۷	۱۹۵.۵	خراسان جنوبی
۳۱.۱	۳۸.۰	۲.۰	۱۶۵.۴	۷۶.۲۲	۶۱.۳	۵۴.۷	-۱.۲	۲۱۳.۳	۲۳.۷۸	۳۸.۷	۴۲.۴	۱.۰	۱۷۶.۸	البرز

کالاهای غیر خوراکی و خدمات				خوراکی ها و آشامیدنی ها و دخانیات					شاخص کل				نام استان	
نرخ تورم	تورم نقطه ای	تورم ماهانه	شاخص	نرخ تورم ۱۲ ماهه	تورم نقطه ای	تورم ماهانه	شاخص	ضریب اهمیت	نرخ تورم ۱۲ ماهه	تورم نقطه ای	تورم ماهانه	شاخص کل		
۳۳.۵	۳۴.۶	۱.۲	۱۶۶.۰	۷۴.۹۷	۶۳.۵	۵۷.۱	-۰.۴	۲۲۰.۶	۲۵.۰۳	۴۱.۴	۴۰.۸	۰.۷	۱۷۹.۷	کل کشور
۳۴.۷	۳۷.۲	۱.۸	۱۶۶.۹	۷۰.۳۲	۶۴.۲	۵۵.۵	-۰.۴	۲۲۵.۷	۲۹.۶۸	۴۴.۰	۴۳.۴	۱.۰	۱۸۴.۴	مرکزی
۳۱.۵	۳۵.۸	۲.۰	۱۶۴.۳	۷۷.۹۴	۶۵.۰	۵۷.۰	-۲.۳	۲۱۳.۴	۲۲.۰۶	۳۹.۲	۴۰.۹	۰.۸	۱۷۵.۲	گیلان
۳۲.۲	۳۶.۲	۰.۷	۱۶۴.۱	۷۲.۷۲	۵۹.۰	۵۹.۷	-۱.۰	۲۱۲.۲	۲۷.۲۸	۳۹.۸	۴۳.۱	۰.۱	۱۷۷.۲	مازندران
۳۶.۳	۳۸.۸	۰.۸	۱۷۱.۳	۷۲.۸۰	۶۳.۹	۵۵.۳	-۲.۲	۲۱۶.۵	۲۷.۲۰	۴۴.۱	۴۳.۷	-۰.۲	۱۸۳.۶	آذربایجان شرقی
۳۰.۷	۳۲.۶	۰.۷	۱۵۸.۷	۷۰.۱۳	۶۰.۲	۵۱.۸	-۲.۰	۲۰۷.۳	۲۹.۸۷	۳۹.۹	۳۸.۹	-۰.۳	۱۷۳.۲	آذربایجان غربی
۲۹.۶	۲۸.۴	۰.۹	۱۶۵.۰	۷۰.۵۱	۶۴.۴	۵۹.۱	-۱.۱	۲۲۴.۸	۲۹.۴۹	۴۰.۱	۳۸.۱	۰.۲	۱۸۲.۶	کرمانشاه
۳۴.۰	۳۶.۵	۰.۵	۱۶۴.۲	۶۹.۰۰	۶۶.۴	۵۷.۳	-۰.۴	۲۲۵.۱	۳۱.۰۰	۴۴.۶	۴۳.۸	۰.۱	۱۸۳.۱	خوزستان
۲۷.۲	۲۶.۷	۱.۳	۱۵۴.۲	۷۵.۴۶	۶۰.۸	۴۷.۵	-۱.۳	۲۱۰.۵	۲۴.۵۴	۳۵.۹	۳۲.۵	۰.۵	۱۶۸.۰	فارس
۲۴.۷	۲۸.۲	۲.۸	۱۵۲.۰	۶۹.۴۱	۵۹.۰	۵۹.۳	۰.۸	۲۱۹.۰	۳۰.۵۹	۳۵.۷	۳۸.۷	۲.۰	۱۷۲.۵	کرمان
۲۷.۴	۳۰.۸	۱.۰	۱۵۰.۸	۶۹.۱۴	۶۵.۲	۵۷.۰	-۱.۰	۲۲۱.۲	۳۰.۸۶	۳۹.۸	۴۰.۰	۰.۲	۱۷۲.۵	خراسان رضوی
۲۸.۸	۳۲.۲	۱.۰	۱۵۷.۱	۷۶.۵۰	۶۳.۳	۵۵.۲	۰.۷	۲۲۰.۳	۲۳.۵۰	۳۷.۴	۳۸.۴	۰.۹	۱۷۱.۹	اصفهان
۳۴.۳	۳۶.۵	۰.۸	۱۶۱.۳	۶۲.۷۲	۶۹.۵	۶۳.۸	-۰.۹	۲۲۷.۸	۳۷.۲۸	۴۸.۱	۴۷.۸	۰.۰	۱۸۶.۱	سیستان و بلوچستان
۴۰.۱	۳۸.۸	-۰.۱	۱۷۳.۱	۶۵.۰۱	۶۵.۶	۵۷.۱	-۰.۹	۲۱۹.۲	۳۴.۹۹	۴۹.۴	۴۵.۷	-۰.۴	۱۸۹.۳	کردستان
۳۱.۹	۳۲.۵	۱.۱	۱۶۹.۵	۷۲.۰۱	۶۰.۶	۴۶.۹	-۲.۴	۲۱۷.۳	۲۷.۹۹	۴۰.۱	۳۷.۰	-۰.۱	۱۸۲.۹	همدان
۳۷.۶	۴۱.۷	۲.۶	۱۷۷.۶	۶۵.۰۴	۶۹.۸	۶۲.۶	-۱.۲	۲۳۵.۹	۳۴.۹۶	۴۹.۳	۴۹.۷	۱.۰	۱۹۸.۰	چهارمحال و بختیاری
۳۸.۶	۴۷.۱	۴.۶	۱۹۱.۵	۶۷.۶۸	۶۵.۰	۶۱.۰	۰.۵	۲۲۸.۴	۳۲.۳۲	۴۷.۳	۵۱.۹	۳.۱	۲۰۳.۴	لرستان
۴۲.۸	۴۷.۸	۲.۳	۱۸۹.۶	۶۶.۹۹	۶۴.۱	۶۴.۴	۰.۰	۲۳۵.۳	۳۳.۰۱	۵۰.۲	۵۳.۷	۱.۴	۲۰۴.۷	ایلام
۳۸.۸	۳۶.۰	۲.۳	۱۷۰.۲	۶۷.۵۴	۶۲.۶	۵۵.۲	-۱.۹	۲۱۷.۲	۳۲.۴۶	۴۶.۹	۴۲.۷	۰.۷	۱۸۵.۵	کهگیلویه و بویراحمد
۳۲.۰	۳۳.۹	۰.۹	۱۵۵.۷	۷۰.۰۵	۸۱.۲	۷۲.۴	-۰.۳	۲۴۶.۵	۲۹.۹۵	۴۷.۶	۴۷.۲	۰.۴	۱۸۲.۹	بوشهر
۳۶.۴	۳۹.۴	۰.۲	۱۶۷.۳	۷۰.۰۳	۵۳.۸	۴۸.۳	-۰.۷	۱۹۸.۳	۲۹.۹۷	۴۱.۹	۴۲.۳	-۰.۱	۱۷۶.۶	زنجان
۲۹.۵	۳۰.۱	۱.۶	۱۵۹.۵	۶۹.۶۷	۵۹.۸	۵۵.۱	-۰.۵	۲۱۵.۲	۳۰.۳۳	۳۹.۱	۳۸.۴	۰.۸	۱۷۶.۴	سمنان
۲۷.۵	۳۳.۰	۱.۹	۱۵۶.۶	۶۷.۹۶	۶۶.۹	۶۰.۲	۰.۱	۲۲۶.۳	۳۲.۰۴	۴۰.۸	۴۲.۸	۱.۲	۱۷۸.۹	یزد
۲۳.۴	۲۹.۹	۳.۳	۱۵۱.۲	۷۵.۷۰	۶۹.۹	۶۳.۲	۱.۴	۲۲۹.۸	۲۴.۳۰	۳۵.۴	۳۹.۲	۲.۷	۱۷۰.۳	هرمزگان
۳۷.۵	۳۵.۳	۱.۱	۱۷۳.۳	۸۱.۱۶	۶۲.۸	۵۸.۶	۰.۷	۲۲۴.۰	۱۸.۸۴	۴۲.۵	۴۰.۰	۱.۰	۱۸۲.۹	تهران
۲۷.۲	۳۴.۴	۰.۶	۱۵۸.۷	۶۵.۶۵	۶۲.۲	۵۸.۱	-۰.۶	۲۱۳.۳	۳۴.۳۵	۳۹.۶	۴۳.۳	۰.۱	۱۷۷.۵	اردبیل
۲۶.۳	۲۸.۳	۰.۸	۱۵۱.۹	۷۳.۸۹	۵۹.۹	۵۲.۹	-۱.۵	۲۱۲.۵	۲۶.۱۱	۳۵.۵	۳۵.۵	۰.۰	۱۶۷.۷	قم
۳۳.۶	۳۷.۳	۰.۶	۱۶۵.۸	۶۸.۲۰	۵۹.۰	۵۵.۱	-۱.۷	۲۰۸.۰	۳۱.۸۰	۴۲.۰	۴۳.۴	-۰.۲	۱۷۹.۲	قزوین
۳۲.۹	۳۶.۵	۱.۰	۱۶۸.۳	۷۲.۹۵	۶۸.۰	۶۲.۷	۰.۷	۲۳۶.۱	۲۷.۰۵	۴۲.۸	۴۴.۵	۰.۹	۱۸۶.۶	گلستان
۳۹.۴	۳۹.۱	۱.۴	۱۷۶.۳	۶۹.۴۷	۶۵.۳	۶۵.۰	۰.۸	۲۲۶.۵	۳۰.۵۳	۴۷.۵	۴۷.۴	۱.۲	۱۹۱.۷	خراسان شمالی
۴۰.۹	۴۶.۹	۲.۱	۱۸۱.۸	۶۵.۲۹	۶۳.۴	۶۱.۷	-۰.۶	۲۲۱.۵	۳۴.۷۱	۴۹.۰	۵۲.۴	۱.۱	۱۹۵.۶	خراسان جنوبی
۳۱.۱	۳۸.۰	۲.۰	۱۶۵.۵	۷۶.۵۶	۶۱.۶	۵۵.۱	-۱.۳	۲۱۳.۴	۲۳.۴۴	۳۸.۷	۴۲.۴	۱.۰	۱۷۶.۷	البرز

کالاهای غیر خوراکی و خدمات					خوراکی ها و آشامیدنی ها و دخانیات					شاخص کل				نام استان
نرخ تورم ۱۲ ماهه	تورم نقطه ای	تورم ماهانه	شاخص	ضریب اهمیت	نرخ تورم ۱۲ ماهه	تورم نقطه ای	تورم ماهانه	شاخص	ضریب اهمیت	نرخ تورم ۱۲ ماهه	تورم نقطه ای	تورم ماهانه	شاخص کل	
۳۵.۵	۳۹.۶	۱.۳	۱۶۹.۱	۶۰.۳۸	۶۲.۶	۵۴.۸	-۰.۹	۲۱۴.۶	۳۹.۶۲	۴۶.۶	۴۶.۱	۰.۳	۱۸۷.۱	کل کشور
۳۸.۵	۴۲.۱	۲.۲	۱۷۱.۹	۵۷.۷۰	۶۴.۲	۵۷.۱	-۱.۰	۲۲۵.۴	۴۲.۳۰	۵۰.۰	۴۹.۱	۰.۶	۱۹۴.۵	مرکزی
۳۳.۶	۳۸.۶	۱.۳	۱۶۷.۰	۶۶.۱۳	۶۲.۱	۵۷.۳	-۳.۲	۲۰۰.۹	۳۳.۸۷	۴۳.۴	۴۵.۲	-۰.۵	۱۷۸.۵	گیلان
۳۴.۰	۴۰.۲	۱.۰	۱۶۸.۵	۶۷.۲۳	۶۱.۳	۵۹.۶	-۲.۷	۲۱۴.۰	۳۲.۷۷	۴۳.۳	۴۷.۰	-۰.۵	۱۸۳.۴	مازندران
۴۴.۴	۴۸.۸	۱.۲	۱۸۴.۱	۶۰.۲۰	۶۱.۵	۴۹.۱	-۲.۹	۲۱۳.۶	۳۹.۸۰	۵۱.۴	۴۸.۹	-۰.۶	۱۹۵.۸	آذربایجان شرقی
۳۲.۵	۳۶.۱	۰.۷	۱۶۰.۲	۵۸.۲۳	۶۲.۸	۴۷.۹	-۱.۹	۲۱۳.۲	۴۱.۷۷	۴۶.۰	۴۱.۶	-۰.۶	۱۸۲.۳	آذربایجان غربی
۳۰.۳	۳۳.۶	۱.۲	۱۶۸.۳	۵۸.۵۹	۶۳.۸	۵۹.۶	۱.۱	۲۳۴.۰	۴۱.۴۱	۴۴.۷	۴۵.۳	۱.۲	۱۹۵.۵	کرمانشاه
۳۶.۴	۳۹.۲	۰.۸	۱۶۷.۲	۵۴.۴۰	۶۵.۹	۵۳.۸	-۱.۲	۲۲۲.۰	۴۵.۶۰	۵۰.۴	۴۶.۵	-۰.۳	۱۹۲.۲	خوزستان
۳۲.۰	۳۴.۵	۱.۳	۱۶۰.۱	۶۰.۶۷	۶۳.۹	۵۵.۳	۰.۹	۲۱۷.۳	۳۹.۳۳	۴۵.۱	۴۳.۵	۱.۱	۱۸۲.۶	فارس
۲۸.۴	۳۱.۷	۱.۶	۱۵۰.۳	۵۸.۲۹	۵۴.۷	۵۱.۴	-۱.۱	۱۹۹.۶	۴۱.۷۱	۳۹.۷	۴۰.۶	۰.۳	۱۷۰.۸	کرمان
۳۴.۵	۴۰.۷	۱.۲	۱۷۰.۷	۵۵.۲۸	۶۴.۳	۵۹.۱	۰.۵	۲۲۵.۸	۴۴.۷۲	۴۸.۳	۴۹.۷	۰.۸	۱۹۵.۳	خراسان رضوی
۳۴.۵	۴۱.۹	۱.۹	۱۶۷.۹	۶۸.۰۸	۶۳.۲	۵۶.۰	-۰.۴	۲۱۹.۰	۳۱.۹۲	۴۴.۲	۴۶.۹	۱.۰	۱۸۴.۲	اصفهان
۳۶.۰	۳۴.۸	۰.۶	۱۵۶.۸	۴۴.۶۰	۶۲.۱	۴۹.۴	-۱.۵	۱۹۲.۹	۵۵.۴۰	۵۰.۶	۴۳.۳	-۰.۷	۱۷۶.۸	سیستان و بلوچستان
۴۶.۹	۵۲.۸	۱.۱	۱۸۷.۴	۵۵.۴۵	۶۶.۶	۵۳.۶	-۱.۹	۲۰۶.۶	۴۴.۵۵	۵۵.۹	۵۳.۱	-۰.۳	۱۹۵.۹	کردستان
۳۶.۵	۳۷.۰	۰.۷	۱۶۹.۴	۵۷.۴۴	۶۰.۷	۴۸.۳	-۲.۹	۱۹۵.۵	۴۲.۵۶	۴۶.۹	۴۲.۰	-۱.۰	۱۸۰.۵	همدان
۳۷.۱	۳۹.۰	۲.۹	۱۷۴.۳	۵۷.۱۶	۷۱.۳	۵۵.۷	-۱.۷	۲۳۵.۴	۴۲.۸۴	۵۲.۶	۴۶.۹	۰.۶	۲۰۰.۵	چهارمحال و بختیاری
۴۶.۹	۵۲.۵	۲.۶	۱۹۱.۱	۵۸.۷۴	۶۴.۸	۵۴.۹	۱.۵	۲۲۰.۴	۴۱.۲۶	۵۴.۵	۵۳.۶	۲.۱	۲۰۳.۲	لرستان
۴۲.۲	۵۱.۵	۱.۱	۱۸۵.۱	۵۵.۰۲	۶۵.۱	۶۹.۲	۲.۶	۲۲۸.۲	۴۴.۹۸	۵۲.۸	۵۹.۹	۱.۹	۲۰۴.۵	ایلام
۴۱.۸	۴۱.۵	۱.۷	۱۷۳.۲	۵۶.۶۲	۶۱.۸	۴۹.۴	-۰.۸	۲۰۱.۰	۴۳.۳۸	۵۰.۸	۴۵.۱	۰.۵	۱۸۵.۳	کهگیلویه و بویراحمد
۳۸.۱	۴۲.۹	۱.۰	۱۶۱.۸	۶۲.۲۹	۶۷.۹	۶۶.۵	۱.۰	۲۲۹.۷	۳۷.۷۱	۵۰.۰	۵۲.۹	۱.۰	۱۸۷.۴	بوشهر
۳۳.۵	۳۸.۲	۰.۰	۱۶۳.۹	۵۷.۳۵	۵۱.۴	۴۵.۳	-۱.۷	۱۹۰.۲	۴۲.۶۵	۴۱.۴	۴۱.۴	-۰.۸	۱۷۵.۱	زنجان
۳۶.۲	۳۹.۶	۱.۹	۱۷۳.۶	۶۱.۲۶	۵۱.۷	۵۳.۳	-۰.۵	۲۰۳.۶	۳۸.۷۴	۴۲.۴	۴۵.۱	۰.۹	۱۸۵.۲	سمنان
۴۱.۱	۴۵.۱	۱.۱	۱۷۶.۱	۶۹.۰۸	۶۳.۴	۵۷.۲	۱.۲	۲۲۶.۶	۳۰.۹۲	۴۸.۴	۴۹.۳	۱.۱	۱۹۱.۷	یزد
۲۵.۶	۳۴.۹	۲.۳	۱۶۲.۴	۶۰.۳۶	۶۰.۸	۵۶.۱	۰.۵	۲۱۳.۷	۳۹.۶۴	۳۹.۹	۴۴.۰	۱.۵	۱۸۲.۸	هرمزگان
۳۶.۶	۳۵.۲	۱.۶	۱۷۳.۲	۷۳.۲۶	۶۱.۰	۵۷.۱	۱.۹	۲۲۰.۴	۲۶.۷۴	۴۳.۴	۴۱.۴	۱.۷	۱۸۵.۸	تهران
۳۱.۵	۳۹.۷	۰.۷	۱۶۴.۹	۵۵.۳۲	۶۲.۸	۶۰.۵	-۰.۹	۲۱۲.۰	۴۴.۶۸	۴۵.۸	۴۹.۶	-۰.۲	۱۸۶.۰	اردبیل
۲۸.۶	۲۸.۶	۱.۰	۱۵۱.۸	۶۱.۵۵	۵۸.۶	۶۳.۶	۰.۰	۲۰۹.۶	۳۸.۴۵	۴۰.۶	۴۲.۷	۰.۵	۱۷۴.۰	قم
۳۳.۳	۳۹.۹	۱.۲	۱۶۷.۷	۵۵.۹۶	۵۹.۹	۵۹.۶	-۲.۰	۲۱۴.۱	۴۴.۰۴	۴۵.۳	۴۹.۱	-۰.۴	۱۸۸.۱	قزوین
۳۲.۸	۳۷.۷	۲.۰	۱۶۸.۶	۶۳.۱۷	۶۳.۹	۵۲.۰	-۰.۶	۲۲۲.۰	۳۶.۸۳	۴۴.۷	۴۳.۵	۰.۸	۱۸۸.۲	گلستان
۴۵.۹	۴۴.۷	۱.۳	۱۸۶.۹	۵۶.۸۵	۶۳.۳	۵۳.۶	-۰.۹	۲۱۹.۶	۴۳.۱۵	۵۳.۷	۴۸.۸	۰.۳	۲۰۱.۰	خراسان شمالی
۴۰.۶	۴۳.۸	۲.۰	۱۸۰.۹	۵۷.۵۳	۶۲.۵	۵۱.۱	-۲.۵	۲۱۴.۸	۴۲.۴۷	۵۰.۲	۴۷.۲	-۰.۲	۱۹۵.۳	خراسان جنوبی
۳۰.۹	۳۸.۳	۱.۹	۱۶۳.۳	۷۰.۰۷	۵۶.۹	۴۹.۱	۰.۲	۲۱۱.۷	۲۹.۹۳	۳۹.۱	۴۲.۰	۱.۳	۱۷۷.۸	البرز

گروه های اصلی نام استان	خوراکی ها و آشامیدنی ها	دخانیات	پوشاک و کفش	مسکن ، آب ، برق ، گاز و سایر سوخت ها	مبلمان و لوازم خانگی و نگهداری معمول آنها	بهداشت و درمان	حمل و نقل	ارتباطات	تفریح و فرهنگ	آموزش	هتل و رستوران	کالاها و خدمات متفرقه
کل کشور	۲۱۷.۹	۲۷۹.۶	۱۹۲.۵	۱۵۰.۸	۲۲۲.۶	۱۵۶.۳	۱۸۰.۶	۱۴۷.۶	۲۲۱.۷	۱۴۸.۳	۱۷۹.۶	۱۹۶.۴
مرکزی	۲۲۲.۷	۳۱۳.۲	۱۷۹.۶	۱۳۷.۸	۲۳۱.۰	۱۵۹.۲	۱۹۲.۸	۱۴۰.۷	۲۲۱.۸	۱۴۳.۰	۲۰۰.۰	۱۹۷.۰
گیلان	۲۰۶.۳	۳۰۹.۴	۱۸۲.۵	۱۴۱.۳	۲۳۵.۰	۱۵۴.۸	۱۷۷.۷	۱۶۵.۵	۲۰۳.۹	۱۴۴.۷	۱۷۹.۱	۱۹۸.۳
مازندران	۲۱۱.۸	۲۶۵.۰	۱۸۱.۱	۱۴۱.۱	۲۲۰.۲	۱۵۹.۲	۱۸۴.۵	۱۵۱.۸	۲۱۲.۰	۱۵۷.۲	۱۸۳.۲	۱۹۲.۰
آذربایجان شرقی	۲۱۴.۱	۲۶۰.۱	۲۱۶.۱	۱۳۳.۴	۲۶۱.۹	۱۷۲.۶	۱۹۲.۳	۱۳۳.۶	۲۳۴.۵	۱۴۱.۸	۱۸۵.۱	۲۱۴.۵
آذربایجان غربی	۲۰۶.۸	۲۸۲.۸	۲۰۹.۱	۱۲۶.۲	۲۳۲.۷	۱۷۶.۹	۱۶۹.۲	۱۴۵.۶	۲۲۹.۸	۱۴۶.۴	۱۷۴.۷	۱۸۶.۳
کرمانشاه	۲۲۵.۳	۲۸۶.۸	۱۹۸.۹	۱۴۲.۸	۲۲۱.۲	۱۴۹.۵	۱۷۲.۰	۱۳۴.۸	۲۱۸.۰	۱۴۵.۳	۲۰۸.۱	۲۳۰.۷
خوزستان	۲۲۲.۹	۲۹۳.۲	۱۸۸.۱	۱۳۵.۱	۲۱۷.۴	۱۶۱.۸	۱۹۱.۷	۱۵۷.۹	۲۰۲.۶	۱۴۷.۴	۱۷۱.۴	۱۹۶.۹
فارس	۲۱۰.۰	۳۳۵.۶	۱۷۹.۰	۱۴۰.۸	۲۰۴.۹	۱۴۳.۳	۱۷۰.۷	۱۵۷.۰	۱۷۶.۷	۱۳۷.۵	۱۷۲.۰	۱۷۸.۷
کرمان	۲۱۱.۰	۲۶۹.۹	۱۶۷.۳	۱۳۲.۸	۲۰۷.۸	۱۶۶.۷	۱۵۵.۰	۱۴۲.۶	۱۸۰.۵	۱۴۰.۰	۲۰۱.۳	۱۸۵.۸
خراسان رضوی	۲۲۱.۷	۲۸۱.۸	۲۰۱.۴	۱۲۹.۶	۲۲۸.۴	۱۵۴.۱	۱۶۰.۱	۱۴۵.۷	۲۱۵.۱	۱۴۹.۵	۱۸۹.۷	۱۹۷.۳
اصفهان	۲۱۸.۱	۳۰۷.۲	۱۸۴.۵	۱۳۱.۱	۲۲۹.۱	۱۶۲.۷	۱۶۱.۴	۱۵۱.۳	۲۴۱.۹	۱۴۷.۱	۱۹۹.۸	۱۹۲.۶
سیستان و بلوچستان	۲۱۲.۳	۲۶۳.۵	۱۹۱.۴	۱۳۷.۶	۱۸۴.۵	۱۴۲.۲	۱۹۲.۱	۱۴۱.۷	۱۸۸.۳	۱۱۷.۹	۱۶۷.۶	۱۷۶.۱
کردستان	۲۱۴.۱	۲۶۳.۴	۲۲۱.۷	۱۴۱.۲	۲۴۱.۵	۱۵۸.۱	۱۷۰.۶	۱۴۹.۴	۲۴۳.۴	۱۳۷.۴	۱۸۴.۱	۲۳۸.۳
همدان	۲۰۷.۶	۲۶۷.۶	۲۰۲.۸	۱۴۲.۵	۲۴۰.۴	۱۴۴.۴	۱۷۸.۷	۱۶۹.۵	۲۲۳.۹	۱۴۵.۶	۲۲۵.۸	۱۷۹.۷
چهارمحال و بختیاری	۲۳۱.۱	۳۶۱.۳	۱۸۲.۱	۱۶۰.۵	۲۱۳.۳	۱۵۶.۸	۱۷۹.۲	۱۷۵.۱	۲۱۱.۵	۱۵۴.۷	۱۸۷.۱	۲۰۱.۱
لرستان	۲۲۴.۸	۲۶۵.۹	۲۰۵.۳	۱۹۲.۸	۲۵۶.۳	۱۵۶.۰	۱۶۳.۳	۱۴۹.۳	۲۱۳.۲	۱۴۵.۳	۲۲۴.۵	۱۸۹.۸
ایلام	۲۳۳.۰	۲۸۳.۲	۲۰۹.۷	۱۶۰.۲	۲۵۵.۵	۱۷۹.۰	۱۸۴.۵	۱۶۷.۵	۲۶۲.۴	۱۴۳.۹	۲۰۲.۸	۲۲۰.۰
کهگیلویه و بویراحمد	۲۱۰.۷	۲۶۸.۸	۱۸۶.۱	۱۴۳.۹	۲۲۱.۹	۱۴۳.۶	۱۶۳.۴	۱۵۰.۶	۲۲۶.۳	۱۳۸.۸	۱۷۷.۲	۲۰۲.۹
بوشهر	۲۴۲.۲	۲۵۴.۸	۱۸۶.۶	۱۳۱.۰	۲۳۳.۴	۱۴۸.۵	۱۷۳.۴	۱۳۷.۹	۲۱۲.۸	۱۴۴.۰	۱۹۱.۶	۲۰۸.۳
زنجان	۱۹۳.۷	۲۷۹.۲	۱۹۸.۸	۱۴۰.۲	۲۱۶.۷	۱۵۸.۷	۱۷۷.۶	۱۲۷.۸	۲۲۲.۷	۱۴۹.۳	۱۸۷.۴	۱۹۶.۳
سمنان	۲۱۱.۹	۳۱۸.۱	۱۹۱.۱	۱۴۲.۱	۲۲۵.۳	۱۶۹.۹	۱۶۹.۳	۱۴۶.۲	۱۷۶.۰	۱۳۱.۶	۱۷۴.۴	۱۹۰.۲
یزد	۲۲۴.۳	۳۲۷.۴	۲۰۰.۷	۱۳۳.۳	۲۵۷.۶	۱۵۲.۲	۱۶۳.۲	۱۴۲.۴	۲۴۴.۱	۱۴۳.۱	۱۹۷.۷	۱۹۷.۸
هرمزگان	۲۲۲.۴	۲۹۲.۹	۱۷۳.۳	۱۳۸.۳	۲۰۶.۹	۱۵۰.۲	۱۵۷.۹	۱۴۰.۹	۲۰۰.۹	۱۴۱.۱	۱۶۲.۷	۱۸۶.۲
تهران	۲۲۳.۵	۲۴۱.۰	۱۸۹.۹	۱۶۹.۶	۲۰۰.۴	۱۵۲.۸	۱۹۲.۲	۱۴۵.۵	۲۳۰.۳	۱۵۳.۷	۱۶۴.۶	۱۹۴.۶
اردبیل	۲۱۰.۸	۲۷۰.۹	۱۶۹.۱	۱۴۲.۴	۲۱۷.۱	۱۵۱.۷	۱۶۰.۰	۱۳۷.۸	۲۰۳.۲	۱۳۴.۷	۱۸۵.۴	۱۸۹.۶
قم	۲۱۱.۳	۲۶۸.۵	۱۷۸.۷	۱۳۴.۰	۱۹۸.۱	۱۳۶.۵	۱۷۰.۲	۱۵۲.۶	۲۰۳.۷	۱۵۲.۳	۱۷۲.۲	۱۸۱.۷
قزوین	۲۰۷.۰	۳۰۲.۸	۱۸۲.۷	۱۳۶.۴	۲۴۴.۱	۱۵۴.۴	۱۸۳.۷	۱۴۱.۳	۲۵۳.۳	۱۳۹.۱	۱۹۹.۰	۲۱۳.۲
گلستان	۲۲۹.۴	۲۶۸.۸	۱۹۶.۷	۱۴۳.۸	۲۶۵.۴	۱۴۴.۶	۱۷۸.۲	۱۴۵.۲	۲۵۴.۶	۱۵۰.۳	۲۰۳.۲	۲۱۲.۴
خراسان شمالی	۲۲۰.۵	۳۴۰.۸	۲۳۲.۴	۱۳۳.۳	۲۶۷.۵	۱۷۴.۹	۱۹۵.۱	۱۴۸.۵	۲۳۳.۰	۱۷۱.۰	۱۸۸.۲	۲۱۲.۹
خراسان جنوبی	۲۱۹.۲	۲۹۱.۸	۲۳۶.۴	۱۳۹.۴	۲۳۵.۶	۱۶۶.۶	۱۷۱.۹	۱۵۷.۸	۲۲۲.۷	۱۳۴.۸	۱۸۵.۰	۲۰۵.۹
البرز	۲۱۲.۲	۲۶۴.۳	۱۸۶.۰	۱۵۳.۸	۲۱۲.۷	۱۶۲.۴	۱۸۹.۱	۱۲۶.۴	۲۳۹.۵	۱۴۲.۰	۱۷۴.۱	۱۹۴.۹

گروه های اصلی نام استان	خوراکی ها و آشامیدنی ها	دخانیات	پوشاک و کفش	مسکن ، آب ، برق ، گاز و سایر سوخت ها	مبلمان و لوازم خانگی و نگهداری معمول آنها	بهداشت و درمان	حمل و نقل	ارتباطات	تفریح و فرهنگ	آموزش	هتل و رستوران	کالاها و خدمات متفرقه
کل کشور	۵۷.۴	۳۲.۶	۵۵.۲	۲۴.۰	۷۱.۳	۲۷.۹	۴۶.۰	۲۷.۳	۶۵.۹	۲۳.۳	۴۹.۱	۴۹.۸
مرکزی	۵۷.۵	۲۷.۸	۴۷.۳	۲۳.۴	۷۳.۳	۲۰.۱	۵۳.۳	۱۹.۹	۵۶.۰	۱۵.۴	۵۴.۲	۵۳.۷
گیلان	۵۸.۶	۲۹.۰	۵۵.۹	۲۰.۴	۷۹.۷	۲۷.۳	۴۶.۶	۳۱.۷	۶۱.۱	۱۶.۴	۶۱.۰	۴۸.۳
مازندران	۶۱.۰	۲۰.۱	۴۸.۷	۲۴.۳	۷۰.۳	۲۷.۸	۴۶.۶	۲۷.۹	۶۳.۸	۲۳.۸	۴۸.۷	۵۰.۵
آذربایجان شرقی	۵۵.۴	۱۸.۲	۶۳.۸	۱۵.۷	۸۶.۳	۳۸.۵	۵۷.۰	۲۲.۱	۶۶.۱	۱۲.۴	۵۰.۷	۵۵.۳
آذربایجان غربی	۵۱.۸	۲۶.۲	۶۱.۰	۱۶.۶	۷۳.۹	۲۵.۷	۴۰.۴	۲۶.۳	۶۴.۱	۱۹.۴	۴۵.۱	۴۱.۸
کرمانشاه	۶۰.۳	۳۴.۹	۴۶.۹	۱۴.۳	۶۴.۶	۲۲.۴	۴۱.۴	۲۲.۶	۵۹.۵	۲۱.۷	۵۹.۶	۴۴.۹
خوزستان	۵۶.۹	۴۵.۷	۵۱.۵	۲۰.۵	۷۰.۳	۲۹.۴	۵۲.۷	۳۱.۳	۵۶.۱	۱۵.۹	۴۴.۹	۵۵.۵
فارس	۴۹.۲	۶۵.۸	۴۴.۹	۱۵.۹	۶۰.۶	۲۳.۳	۴۲.۷	۳۰.۱	۴۴.۵	۱۳.۵	۴۷.۱	۴۴.۹
کرمان	۵۷.۰	۳۷.۶	۳۵.۲	۱۹.۶	۵۷.۸	۲۸.۵	۳۵.۰	۲۹.۴	۴۵.۲	۱۷.۸	۵۷.۶	۴۰.۰
خراسان رضوی	۵۷.۸	۴۰.۷	۶۵.۲	۱۶.۲	۷۱.۵	۳۰.۹	۳۸.۵	۲۲.۵	۶۹.۴	۲۲.۴	۶۳.۳	۵۶.۱
اصفهان	۵۶.۰	۳۷.۷	۵۳.۸	۱۶.۸	۷۴.۰	۳۵.۸	۳۴.۸	۲۵.۱	۷۷.۱	۲۲.۵	۵۷.۴	۴۵.۳
سیستان و بلوچستان	۵۷.۵	۸۶.۸	۵۱.۷	۲۵.۵	۵۲.۴	۱۴.۸	۴۹.۹	۳۱.۵	۴۸.۸	۱۲.۴	۳۰.۲	۳۸.۶
کردستان	۵۷.۱	۳۵.۴	۶۵.۵	۲۳.۸	۷۹.۰	۲۶.۵	۴۳.۳	۲۴.۱	۶۷.۲	۱۶.۵	۵۰.۷	۵۶.۳
همدان	۴۸.۶	۲۶.۲	۵۰.۹	۱۷.۱	۷۳.۷	۱۸.۰	۴۲.۲	۲۳.۴	۵۳.۰	۲۴.۲	۷۴.۷	۳۸.۰
چهارمحال و بختیاری	۶۱.۰	۵۱.۱	۴۸.۱	۲۹.۴	۶۵.۶	۲۷.۷	۴۳.۵	۳۲.۱	۶۰.۹	۲۲.۷	۵۳.۴	۵۸.۷
لرستان	۶۰.۱	۳۵.۱	۶۹.۲	۳۹.۷	۹۷.۲	۲۹.۴	۳۶.۸	۳۲.۳	۶۴.۶	۲۸.۶	۷۸.۳	۵۳.۱
ایلام	۶۵.۴	۷۳.۵	۶۳.۰	۲۶.۷	۹۶.۹	۳۳.۷	۵۲.۵	۴۰.۴	۹۶.۷	۱۵.۱	۵۹.۹	۶۵.۸
کهگیلویه و بویراحمد	۵۳.۱	۳۰.۸	۴۹.۵	۱۷.۲	۷۱.۰	۲۲.۲	۳۸.۰	۲۸.۰	۶۰.۴	۱۹.۰	۴۴.۴	۴۸.۳
بوشهر	۷۱.۳	۵۱.۴	۶۴.۴	۱۵.۶	۹۵.۱	۳۰.۶	۴۷.۹	۲۷.۶	۷۰.۸	۱۹.۶	۵۱.۸	۶۲.۳
زنجان	۴۷.۶	۴۰.۹	۵۹.۳	۲۴.۷	۶۶.۵	۲۴.۸	۴۸.۴	۲۰.۳	۶۶.۱	۱۶.۵	۴۸.۸	۵۱.۸
سمنان	۵۵.۱	۲۹.۷	۵۶.۶	۲۲.۰	۷۲.۴	۲۷.۰	۳۶.۸	۱۸.۴	۳۹.۲	۱۰.۵	۴۱.۷	۳۷.۷
یزد	۶۰.۵	۳۸.۴	۷۱.۵	۱۶.۲	۹۹.۰	۲۹.۶	۴۲.۰	۲۶.۷	۷۷.۸	۲۵.۱	۵۶.۷	۴۵.۳
هرمزگان	۶۰.۳	۶۵.۷	۴۳.۸	۱۸.۴	۶۲.۶	۳۱.۰	۳۹.۲	۲۶.۹	۵۱.۴	۲۰.۸	۴۱.۶	۴۹.۰
تهران	۵۹.۶	۲۰.۶	۵۵.۳	۲۹.۶	۶۱.۲	۲۵.۴	۴۸.۷	۳۰.۳	۷۰.۰	۳۲.۴	۳۹.۹	۴۹.۳
اردبیل	۶۱.۲	۲۰.۲	۴۲.۶	۲۳.۲	۷۷.۰	۲۳.۵	۴۰.۷	۲۰.۷	۶۱.۹	۱۲.۱	۵۴.۲	۴۹.۷
قم	۵۳.۵	۴۴.۴	۴۱.۳	۲۰.۱	۵۳.۰	۱۴.۳	۳۶.۴	۲۵.۵	۵۶.۴	۱۷.۳	۴۲.۴	۴۲.۷
قزوین	۵۷.۳	۳۳.۵	۵۴.۷	۲۰.۱	۷۹.۳	۲۵.۸	۵۲.۳	۲۰.۷	۸۱.۸	۱۳.۲	۶۲.۳	۴۷.۷
گلستان	۵۹.۹	۲۵.۲	۶۱.۹	۱۹.۴	۹۲.۹	۲۳.۲	۴۲.۱	۲۳.۳	۸۱.۷	۲۲.۷	۶۴.۳	۶۳.۷
خراسان شمالی	۶۱.۷	۳۹.۳	۷۵.۵	۱۳.۲	۹۲.۷	۲۶.۱	۴۹.۷	۲۵.۱	۷۵.۳	۲۲.۶	۶۰.۸	۵۶.۶
خراسان جنوبی	۵۸.۲	۴۹.۴	۷۹.۱	۱۸.۶	۸۳.۲	۳۵.۸	۴۰.۰	۳۰.۸	۶۳.۳	۱۸.۹	۵۶.۹	۵۴.۲
البرز	۵۵.۹	۱۹.۸	۵۶.۹	۲۹.۹	۶۵.۰	۳۳.۶	۵۵.۱	۲۰.۷	۸۳.۰	۱۸.۸	۳۸.۸	۵۴.۲

گروه های اصلی نام استان	خوراکی ها و آشامیدنی ها	دخانیات	پوشاک و کفش	مسکن ، آب ، برق ، گاز و سایر سوخت ها	مبلمان و لوازم خانگی و نگهداری معمول آنها	بهداشت و درمان	حمل و نقل	ارتباطات	تفریح و فرهنگ	آموزش	هتل و رستوران	کالاها و خدمات متفرقه
کل کشور	۶۲.۲	۱۱۲.۱	۴۹.۹	۲۲.۹	۷۰.۵	۲۴.۷	۴۶.۲	۳۴.۱	۶۶.۹	۲۱.۲	۳۸.۷	۵۱.۲
مرکزی	۶۲.۱	۱۱۹.۴	۴۱.۹	۱۷.۰	۷۳.۹	۲۳.۰	۵۲.۰	۳۱.۴	۶۶.۷	۱۷.۳	۴۹.۱	۵۱.۱
گیلان	۶۱.۷	۱۳۴.۵	۴۶.۶	۱۴.۵	۷۶.۱	۲۱.۸	۴۹.۰	۴۱.۱	۵۱.۶	۱۵.۴	۴۲.۱	۵۳.۰
مازندران	۵۹.۰	۱۰۳.۵	۴۱.۷	۱۸.۰	۶۷.۶	۲۱.۵	۴۷.۰	۳۷.۵	۵۵.۵	۲۱.۴	۳۸.۱	۴۸.۶
آذربایجان شرقی	۶۱.۹	۹۹.۶	۶۰.۹	۱۴.۲	۹۱.۹	۳۰.۶	۵۲.۶	۲۳.۹	۷۵.۱	۱۴.۷	۴۳.۷	۵۷.۶
آذربایجان غربی	۵۹.۲	۱۱۳.۴	۶۰.۹	۱۳.۱	۷۸.۸	۲۷.۳	۳۵.۳	۳۲.۱	۷۳.۸	۱۸.۱	۳۶.۶	۴۱.۹
کرمانشاه	۶۲.۹	۱۱۲.۰	۴۶.۳	۱۴.۹	۶۲.۴	۲۱.۳	۳۴.۹	۲۲.۶	۵۹.۱	۲۱.۱	۵۱.۶	۶۹.۸
خوزستان	۶۴.۹	۱۲۳.۷	۴۶.۴	۱۶.۹	۷۰.۴	۲۲.۰	۵۵.۱	۴۱.۷	۵۸.۲	۱۵.۲	۳۷.۴	۵۷.۱
فارس	۶۰.۰	۱۴۵.۰	۴۱.۴	۱۶.۸	۶۲.۷	۲۱.۷	۴۱.۳	۴۲.۲	۴۲.۶	۱۳.۱	۳۷.۷	۴۲.۶
کرمان	۵۶.۷	۱۰۵.۰	۳۶.۱	۱۲.۸	۶۳.۰	۳۰.۰	۳۰.۹	۳۲.۳	۴۲.۵	۱۷.۴	۴۶.۶	۴۳.۱
خراسان رضوی	۶۴.۴	۱۱۱.۱	۵۳.۴	۱۴.۵	۷۳.۵	۲۷.۵	۳۶.۰	۲۵.۳	۶۴.۵	۱۹.۳	۴۲.۴	۵۲.۲
اصفهان	۶۱.۸	۱۲۴.۶	۴۳.۷	۱۳.۱	۷۰.۶	۲۸.۱	۳۴.۲	۳۷.۸	۷۷.۰	۲۰.۹	۴۶.۶	۴۵.۵
سیستان و بلوچستان	۶۵.۶	۱۲۲.۱	۶۲.۷	۱۳.۵	۵۷.۶	۲۲.۱	۶۰.۰	۳۳.۱	۵۶.۱	۱۲.۴	۳۸.۲	۴۶.۸
کردستان	۶۴.۵	۱۰۴.۰	۶۷.۲	۲۰.۱	۸۲.۵	۲۳.۹	۳۹.۴	۳۰.۰	۸۲.۴	۱۶.۹	۴۱.۸	۷۶.۴
همدان	۵۸.۵	۱۱۰.۸	۵۵.۰	۱۶.۰	۸۲.۸	۱۳.۱	۴۰.۲	۳۵.۵	۶۲.۹	۲۲.۱	۵۶.۴	۳۵.۹
چهارمحال و بختیاری	۶۷.۰	۱۴۷.۸	۴۳.۵	۲۲.۱	۶۲.۴	۲۴.۸	۴۲.۳	۵۲.۳	۶۱.۱	۲۲.۳	۳۹.۵	۵۴.۰
لرستان	۶۳.۶	۱۱۱.۳	۶۰.۸	۲۸.۷	۹۲.۴	۲۳.۰	۲۹.۸	۴۰.۰	۶۷.۴	۲۷.۰	۶۵.۱	۵۰.۳
ایلام	۶۳.۷	۱۲۵.۶	۵۳.۹	۲۰.۷	۸۵.۷	۳۲.۸	۵۰.۶	۴۳.۸	۷۸.۳	۱۶.۰	۴۷.۷	۶۵.۷
کهگیلویه و بویراحمد	۶۲.۱	۱۱۳.۰	۴۶.۸	۱۹.۰	۷۶.۲	۲۵.۵	۳۶.۸	۴۳.۴	۶۹.۲	۱۹.۲	۳۸.۸	۶۴.۳
بوشهر	۷۷.۶	۱۰۶.۳	۵۷.۸	۱۶.۶	۸۷.۳	۲۳.۰	۴۳.۹	۲۸.۲	۷۱.۲	۱۴.۷	۴۸.۲	۵۹.۹
زنجان	۵۱.۶	۱۰۴.۳	۵۷.۷	۲۲.۱	۶۷.۲	۲۳.۷	۴۰.۹	۲۱.۱	۶۶.۴	۱۵.۳	۳۹.۹	۵۰.۳
سمنان	۵۷.۴	۱۳۵.۴	۵۳.۹	۱۹.۵	۷۲.۷	۲۴.۴	۳۷.۳	۲۶.۷	۳۹.۶	۱۱.۰	۳۶.۳	۴۰.۷
یزد	۶۵.۱	۱۲۵.۲	۵۵.۴	۱۲.۲	۹۱.۹	۲۳.۱	۳۶.۰	۲۹.۸	۷۷.۳	۲۱.۸	۴۶.۵	۴۸.۱
هرمزگان	۶۵.۵	۱۲۳.۹	۳۴.۰	۹.۷	۶۱.۷	۲۱.۷	۳۰.۵	۳۱.۷	۵۳.۴	۲۲.۲	۳۴.۳	۴۶.۵
تهران	۶۲.۱	۹۲.۱	۴۹.۷	۳۳.۰	۵۷.۸	۲۵.۸	۵۳.۳	۳۵.۴	۷۴.۱	۲۷.۷	۳۱.۴	۵۱.۲
اردبیل	۶۰.۶	۱۰۸.۷	۳۷.۵	۱۴.۶	۶۷.۸	۲۲.۲	۳۱.۰	۲۱.۹	۵۲.۷	۱۲.۱	۳۵.۸	۴۷.۳
قم	۵۹.۰	۱۰۴.۷	۴۱.۴	۱۴.۳	۵۴.۷	۱۷.۷	۳۸.۹	۳۵.۳	۶۰.۱	۲۰.۶	۳۳.۹	۴۲.۳
قزوین	۵۷.۴	۱۱۱.۴	۴۳.۵	۱۵.۹	۷۸.۰	۱۹.۰	۴۹.۴	۲۵.۷	۷۸.۲	۱۲.۹	۴۶.۵	۵۷.۱
گلستان	۶۵.۲	۱۰۵.۳	۴۸.۴	۱۵.۶	۸۹.۷	۱۷.۳	۴۵.۰	۳۳.۲	۷۹.۳	۲۵.۱	۴۱.۱	۶۱.۰
خراسان شمالی	۶۲.۳	۱۲۵.۸	۷۵.۲	۱۵.۸	۹۴.۰	۳۲.۸	۴۷.۸	۳۷.۳	۷۱.۴	۲۱.۶	۴۷.۴	۶۰.۶
خراسان جنوبی	۶۳.۰	۱۱۷.۹	۷۱.۷	۱۳.۷	۸۰.۰	۲۷.۰	۳۵.۰	۳۹.۵	۶۵.۸	۱۷.۴	۳۹.۸	۵۱.۸
البرز	۶۰.۳	۱۰۳.۲	۴۵.۶	۲۲.۰	۶۲.۵	۲۴.۳	۵۲.۷	۲۱.۴	۷۱.۴	۱۸.۱	۳۶.۰	۴۷.۰